

FUNDACIÓN PROAVES DE COLOMBIA  
NIT. 811.031.647-1  
ESTADO DE SITUACION FINANCIERA NIIF  
31 DE DICIEMBRE 2025  
(Cifras Expresadas en Miles Pesos Colombianos)



	NOTAS	31 de Diciembre 2025	31 de Diciembre 2024
<b>ACTIVO CORRIENTE</b>			
Efectivo y Equivalentes de Efectivo	2	637.871	380.736
Activos Financieros	3	462.214	1.111.374
Deudores y Otros	4	1.005.686	278.591
<b>TOTAL ACTIVO CORRIENTE</b>		<b>2.105.771</b>	<b>1.770.701</b>
<b>ACTIVO FIJO NETO</b>			
Propiedad Planta y Equipo		20.718.162	20.460.070
MENOS: Depreciación Acumulada		(2.901.025)	(2.620.372)
<b>TOTAL PROPIEDAD, PLANTA Y EQUIPO</b>	5	<b>17.817.137</b>	<b>17.839.698</b>
<b>OTROS ACTIVOS</b>			
Activos Cargos Diferidos		-	-
<b>TOTAL OTROS ACTIVOS</b>		<b>-</b>	<b>-</b>
<b>TOTAL ACTIVO</b>		<b>19.922.908</b>	<b>19.610.399</b>
<b>PASIVO Y PATRIMONIO</b>			
<b>PASIVO CORRIENTE</b>			
Cuentas por Pagar	6	66.803	80.785
Pasivos por Impuestos Corrientes	7	1.982	27.211
Otros Pasivos No Financieros Corrientes	8	-	-
Beneficios a Empleados	9	187.212	219.519
<b>TOTAL PASIVO CORRIENTE</b>		<b>255.997</b>	<b>327.515</b>
<b>NO CORRIENTE</b>			
Diferidos	10	2.116.347	1.844.568
Reinversión de Excedentes	11	-	-
<b>TOTAL PASIVO NO CORRIENTE</b>		<b>2.116.347</b>	<b>1.844.568</b>
<b>TOTAL PASIVO</b>		<b>2.372.344</b>	<b>2.172.083</b>
<b>PATRIMONIO</b>			
Fondo Social		180	180
Reservas		1.224.001	1.224.001
Superavit de Fondo Social		18.700.854	18.626.595
Déficit de ejercicios anteriores		(2.510.095)	(2.510.095)
Excedente del ejercicio		135.624	97.635
<b>TOTAL PATRIMONIO</b>		<b>17.550.564</b>	<b>17.438.316</b>
<b>TOTAL PASIVO Y PATRIMONIO</b>		<b>19.922.908</b>	<b>19.610.399</b>
<b>CUENTAS DE ORDEN (1)</b>	<b>19</b>	<b>3.019.500</b>	<b>2.964.500</b>

Los Notas que se acompañan son parte integrante de los Estados Financieros

Kruzi Paloma Carrillo León  
Representante Legal  
CC 1,032,375,236

Veronica Lucia Castro Cardona  
Contador  
T.P.315636-T

Edwin Alberto Espinosa Ospina  
Revisor Fiscal  
T.P.113049 -T

**FUNDACIÓN PROAVES DE COLOMBIA**  
**NIT. 811.031.647-1**  
**ESTADO DE RESULTADO INTEGRAL**  
**31 DE DICIEMBRE 2025**  
 (Cifras Expresadas en Miles Pesos Colombianos)



	NOTAS	Año terminado al 31 de Diciembre	
		2025	2024
Ingresos		4.888.235	5.422.174
Costos		-	
<b>EXCEDENTE DE INGRESOS</b>		<b>4.888.235</b>	<b>5.422.174</b>
<b>GASTOS</b>			
Gastos de Administración	12	370.557	564.681
Gastos de Conservación	13	3.032.742	2.711.783
Gastos de Investigación	14	563.998	386.326
Gastos de Educación y Comunicaciones	15	357.410	976.725
Gastos de Sostenibilidad	16	242.435	475.878
Depreciación		280.652	290.309
<b>TOTAL GASTOS</b>		<b>4.847.794</b>	<b>5.405.702</b>
<b>EXCEDENTE</b>		<b>40.441</b>	<b>16.472</b>
<b>OTROS INGRESOS</b>	17	112.525	99.684
<b>OTROS EGRESOS</b>	18	17.342	18.521
<b>TOTAL EXCEDENTE ANTES DE IMPUESTOS</b>		<b>135.624</b>	<b>97.635</b>
<b>TOTAL OTRO RESULTADO INTEGRAL</b>		<b>135.624</b>	<b>97.635</b>

Las Notas que se acompañan son parte integrante de los Estados Financieros

**Kruzi Paloma Carrillo León**  
 Representante Legal  
 CC 1,032,375,236


**Veronica Lucia Castro Cardona**  
 Contador  
 T.P.315636-T


**Edwin Alberto Espinosa Ospina**  
 Revisor Fiscal  
 T.P.113049 -T


FUNDACIÓN PROAVES DE COLOMBIA  
NIT. 811.031.647-1  
FLUJO DE EFECTIVO  
A DICIEMBRE 31 2025-2024  
(Cifras Expresadas en Miles Pesos Colombianos)



	2025	2024
<b>ACTIVIDADES DE OPERACIÓN</b>		
Utilidad Neta Ejercicio	135.624	97.635
+ Depreciación	280.653	290.312
+ Amortización de Diferidos	-	1.283
Recuperaciones	-	9.545
Provisión de Impuestos	-	27.211
<b>EFECTIVO GENERADO EN LA OPERACIÓN</b>	<b>416.277</b>	<b>425.986</b>
<b>Cambios en los Activos y Pasivos que Usaron Efectivo:</b>		
<b>Generado</b>		
+ Disminución Deudores	-	-
+ Disminución Inversiones	649.160	245.834
+ Aumento de Proveedores	0	-
+ Aumento en Cuentas por Pagar	-	-
+ Aumento en Diferidos	271779	-
+ Aumento Beneficios a Empleados	-	(4.296)
+ Aumento Pasivos Estimados	-	-
<b>Aplicado</b>	<b>798.613</b>	<b>117.728</b>
- Aumento en Deudores	(727.095)	(269.697)
- Aumento en Inversiones	-	-
- Aumento en Activos Diferidos	-	-
- Disminución Proveedores	(13.982)	26.534
- Disminución en Diferidos	-	360.891
- Disminución Beneficios a Empleados	(32.307)	-
- Disminución en Impuestos	(25.229)	-
- Disminución Impuesto Provisión	-	-
<b>Cambios en Activo Corriente y Pasivo Corriente</b>	<b>122.326</b>	<b>123.810</b>
<b>Efectivo Neto Provisto por las Actividades de Operación:</b>	<b>538.603</b>	<b>549.796</b>
<b>Flujo de Efectivo en Actividades de Inversión:</b>		
Generado		
+ <b>Disminución en Otros Activos</b>		
Aplicado	-	-
- Aumento en Propiedad Planta y Equipo	(148.068)	(2.174.513)
- <b>Aumento en Otros Activos</b>	(110.024)	(56.306)
<b>Total Generado en Actividades de Inversión</b>	<b>(258.092)</b>	<b>(2.230.819)</b>
<b>Flujo de Efectivo en Actividades de Financiación</b>		
Generado		
+ Incremento en Capital Reserva y SuperAvit	74.259	(1.650.000)
+ Incremento en Capital Reserva	-	-
+ Incremento en Capital Reserva Futura Inversión	-	-
+ <b>Incremento en Capital Reserva Resultado</b>	-	-
Aplicado		
- Disminución en Capital Reserva y SuperAvit	97.635	(31.402)
- <b>Disminución en Revalorización de Patrimonio</b>	-	-
<b>Total Generado en Actividades de Inversión</b>	<b>(23.376)</b>	<b>(1.618.598)</b>
<b>Total Efectivo Neto Generado Ejercicio</b>	<b>257.135</b>	<b>(62.425)</b>
<b>Efectivo al Comienzo del Periodo</b>	<b>380.736</b>	<b>443.161</b>
<b>Efectivo al Final del Periodo</b>	<b>637.871</b>	<b>380.736</b>

  
Kruzi Paloma Carrillo León  
Representante Legal  
CC 1,032,375,236

  
Verónica Lucía Castro Cardona  
Contador  
T.P.315636-T

  
Edwin Alberto Espinosa Ospina  
Revisor Fiscal  
T.P.113049 -T

**FUNDACIÓN PROAVES DE COLOMBIA**  
**ESTADO DE CAMBIOS EN EL PATRIMONIO**  
**A DICIEMBRE 31 2025**  
**(Cifras Expresadas en Miles Pesos Colombianos)**



	Aportes Sociales	Reservas	Excedentes del Ejercicio	Excedentes acumulados	Superavit Donaciones	Total Patrimonio
<b>Saldo al 1 de enero de 2017</b>	<b>180</b>	<b>1.101.699</b>	<b>(174.028)</b>	<b>(2.714.553)</b>	<b>11.254.823</b>	<b>9.468.121</b>
Traslado a Utilidades Acumuladas			174.028	(174.028)	5.207.849	5.207.849
Excedente neto		-	122.303			122.303
<b>Saldo al 31 de Diciembre de 2018</b>	<b>180</b>	<b>1.101.699</b>	<b>122.303</b>	<b>(2.888.581)</b>	<b>16.462.672</b>	<b>14.798.273</b>
Traslado a Utilidades Acumuladas		122.301	(122.303)	-	354.335	354.333
Excedente neto		-	(168.826)			(168.826)
<b>Saldo al 31 de Diciembre de 2019</b>	<b>180</b>	<b>1.224.000</b>	<b>(168.826)</b>	<b>(2.888.581)</b>	<b>16.817.007</b>	<b>14.983.780</b>
Traslado a Utilidades Acumuladas		-	168.826	(168.826)	-	-
Excedente neto		1	224.837			224.838
<b>Saldo al 31 de Diciembre de 2020</b>	<b>180</b>	<b>1.224.001</b>	<b>224.837</b>	<b>(3.057.407)</b>	<b>16.817.007</b>	<b>15.208.618</b>
Traslado a Utilidades Acumuladas		-	(224.837)	224.837	39.756	39.756
Excedente neto			130.215			130.215
<b>Saldo al 31 de Diciembre de 2021</b>	<b>180</b>	<b>1.224.001</b>	<b>130.215</b>	<b>(2.832.570)</b>	<b>16.856.763</b>	<b>15.378.589</b>
Traslado a Utilidades Acumuladas		-	(130.215)	130.215	119.832	119.832
Excedente neto			160.858			160.858
<b>Saldo al 31 de Diciembre de 2022</b>	<b>180</b>	<b>1.224.001</b>	<b>160.858</b>	<b>(2.702.355)</b>	<b>16.976.595</b>	<b>15.659.279</b>
Traslado a Utilidades Acumuladas		-	(160.858)	160.858	-	-
Excedente neto			31.402			31.402
<b>Saldo al 31 de Diciembre de 2023</b>	<b>180</b>	<b>1.224.001</b>	<b>31.402</b>	<b>(2.541.497)</b>	<b>16.976.595</b>	<b>15.690.681</b>
Traslado a Utilidades Acumuladas		-	(31.402)	31.402	1.650.000	1.650.000
Excedente neto			97.635			97.635
<b>Saldo al 31 de Diciembre de 2024</b>	<b>180</b>	<b>1.224.001</b>	<b>97.635</b>	<b>(2.510.095)</b>	<b>18.626.595</b>	<b>17.438.316</b>
Traslado a Utilidades Acumuladas		-	(97.635)	-	74.259	(23.376)
Excedente neto			135.624			135.624
<b>Saldo al 31 de Diciembre de 2025</b>	<b>180</b>	<b>1.224.001</b>	<b>135.624</b>	<b>(2.510.095)</b>	<b>18.700.854</b>	<b>17.550.564</b>

Las notas adjuntas son parte integral de los estados financieros

**Kruzi Paloma Carrillo León**  
**Representante Legal**  
**CC 1,032,375,236**

**Veronica Lucia Castro Cardona**  
**Contador**  
**T.P.315636-T**

**Edwin Alberto Espinosa Ospina**  
**Revisor Fiscal**  
**T.P.113049 -T**

**FUNDACIÓN PROAVES DE COLOMBIA**  
**INDICADORES FINANCIEROS**  
**A DICIEMBRE 31 2025**  
**(Cifras Expresadas en Miles Pesos Colombianos)**



RAZÓN CORRIENTE O ÍNDICE DE LIQUIDEZ	2.025		2.024		2025	2024
	Activo Corriente	Pasivo Corriente	Activo Corriente	Pasivo Corriente		
	2.105.771	255.997	1.770.701	327.515		

Nos indica que por cada \$1 que debemos a corto plazo, disponemos de \$8,23 para su respaldo y cancelación

CAPITAL DE TRABAJO	2.025		2.024		2025	2024
	Activo Corriente	Pasivo Corriente	Activo Corriente	Pasivo Corriente		
	2.105.771	255.997	1.770.701	327.515		

Es el dinero disponible para las operaciones corrientes de la Fundación, donde se evidencia la liquidez para cumplir con las obligaciones

INDICE DE PROPIEDAD	2.025		2.024		2025	2024
	Total Patrimonio	Total Activo	Total Patrimonio	Total Activo		
	17.550.564	19.922.908	17.438.316	19.610.399		

Nos indica que por cada \$1 que invertimos en la Fundación \$0,88 es capital propio

INDICE DE ENDEUDAMIENTO	2.025		2.024		2025	2024
	Total Pasivo	Total Patrimonio	Total Pasivo	Total Patrimonio		
	2.372.344	17.550.564	2.172.083	17.438.316		

Este índice nos muestra la proporción de los activos que pertenecen a los acreedores

**Kruzi Paloma Carrillo León**  
Representante Legal  
CC 1,032,375,236

**Veronica Lucia Castro Cardona**  
Contador  
T.P.315636-T

**Edwin Alberto Espinosa Ospina**  
Revisor Fiscal  
T.P.113049 -T